aspire

VILTER PRO USER MANUAL

EN

SAFETY INFORMATION

For a safe and effective use of this product and its accessories, we advise you to read the following instructions. It will help to prolong above-average operating procedures indicated in this manual and refer to the leaflet contained in the packaging of the individual products / accessories After reading, store it in a safe place for future reference. Incorrect handling of this product could possibly result in personal injury or physical damage. The manufacturer assumes no responsibility for any damage caused by improper use and in beyond normal usage defined in this manual.

This product is intended for adult smokers. This product is not recommended for non-smokers, young people under the legal age, pregnant or breast feeding women and those experiencing general ill health.

Keep the product and its accessories out of reach of children and animals at all times!

COMPONENTS OF THE PRODUCT

This product is a high-tech product and its components such as battery, USB charger, coils and the tank/pod part have been specifically made for this product. We recommend the exclusive use of components and accessories indicated. Use of components and / or accessories not specifically produced for this device may lead to a malfunction and / or damage to the product and to the cancellation of the warranty.

WARNINGS BEFORE USE

The use of an empty, dry or drained tank/pod can cause irreversible damage to the internal resistance and the consequent cancellation of the warranty.

GENERAL WARNINGS AND LIMITATIONS OF USE

Do not bring your device into contact with rain, water or other e-liquid. Avoid exposing the device to too low or too high temperatures (-5° C / 50 ° C). Avoid using the product in overheated or excessively damp environments. Keep the product and its accessories away from heat sources. Use only Aspire original spare parts and accessories. Always discharge the battery completely before recharging. Carefully read the composition of the e-liquid before use, and do not use the product if you are allergic to any of the components of the e-liquid. Do not use the product if you suffer from respiratory and / or cardiovascular system disorders. Do not use the product during pregnancy or lactation.

Do not ingest or swallow any part of the product or its accessories and do not try to open or tamper with the components of the product or its accessories. The device should not exceed any flame to ignit it. To avoid performance losses, disconnect the battery from the USB charger when fully recharged, and in the case of anomalies, smell of burnt or deformation of one of the components of the device or its accessories, stop using it immediately and contact Customer Care.

Avoid contact of the e-liquid with the mouth. Which could transport if you intake too strong and too frequently, if the tank is too full.

Avoid any unauthorized operations that may damage the product. For an optimal performance of your vape device, it would be advisable to spend at least 30 seconds between one inhalation and the next. We recommend only to use the certified charger supplied to charge this device and not attempt to recharge the device with any other type of charger. We don't recommend using the product while charging.

Do not discard this product in the environment, and dispose of the product components at dedicated collection/disposal points.

Contents:
1* Vilter Pro Powerbank
1* Vilter Pro Device
1* Vilter Pro Pod
2* Filter Drip Tip
1* Type-C Cable
1* User Manual

Component Views (Vilter Pro):

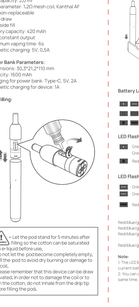

Component Views (Vilter Pro Power Bank):

Vilter Pro Parameters:
Dimensions: 22mm (diameter) x 78mm (height)
Pod capacity: 2.0 ml
Coil parameter: 1.2Ω mesh coil, Kanthal AF
Coil non-replaceable
Max power: 15W
Battery capacity: 420 mAh
5.4V constant output
Maximum vaping time: 8s
Magnetic charging: 5V, 0.5A

Power Bank Parameters:
Dimensions: 30.3*21.2*110 mm
Capacity: 1600 mAh
Charging by power bank: Type-C, 5V, 2A
Magnetic charging for device: 1A

Pod Filling:

Liquid can be poured into the tank through the top filling port. Do not overfill the tank, avoid liquid from leaking out. Lift the tank/pod slightly and shake it to make the e-liquid flow into the coil.

Do not forget remember that this device can be draw activated, in order not to damage the coil or to burn the cotton, do not inhale from the drip tip before filling the pod.

How to charge your device:
(Two ways of charging)

Battery Level Indicator (Device):

Green	60~100%	3.8V~4.2V
Blue	30~60%	3.5V~3.8V
Red	0~30%	< 3.5V

LED Flash Indicator (device):

Green	20 times	Fully charged
Green	3 times	Disconnect the power bank
Red	3 times	Connect the power bank

LED Flash Indicator (power bank):

Green	5 times	Fully charged
Green	3 times	Turn on (if quickly press the power button 3 times)
Red	3 times	Turn off (quickly press the power button 3 times)

Red/blue/green	flashes	Recharging
Red/blue/green	flashes 10s	Connect the device
Red/blue/green	flashes 5 times	Device was fully charged or disconnected
Red/blue/green	stays 3s	Recharging

Note: 1. The LED light of power bank flashes red/blue/green as per current battery level.
2. You can charge your device and your power bank at the same time.

Protection Features (device and power bank):

IMPORTANT INFORMATION ABOUT USING NICOTINE CONTAINING E-LIQUIDS

Before using nicotine containing e-liquid the user should read the following information carefully.

NICOTINE CONTAINING E-LIQUID:
Do not use if you are allergic to nicotine or any of the other components of the e-liquid. Read the e-liquid (see manufacturer's label for full details).

WARNINGS AND PRECAUTIONS
Nicotine containing e-liquid are not recommended for:
- Non-smokers
- Young people under the legal age
- Pregnant or breast-feeding women, as nicotine is known to cross the placenta and to be excreted in breast milk.
- People experiencing general ill health, such as heart disease, chronic obstructive pulmonary disease, or kidney problems, long term throat disease or difficulty breathing due to asthmatic, emphysema or asthma.
- Those who have an overactive thyroid gland or have pheochromocytoma (a tumor of the adrenal gland that can affect high blood pressure).
- People with diabetes as nicotine may affect your blood sugar levels.
- Those taking the following medication:
- Theophylline (to treat breathing problems)
- Rizatriptan (to treat restless leg syndrome)
- Clozapine (to treat schizophrenia)

POSSIBLE SIDE EFFECTS
If you inhale too much nicotine or use the product too much you may experience one or more of the following:
- Nausea (feeling sick)
- Nausea (feeling sick)
- Headache
- Coughing
- Irritation of the mouth or throat
- Dizziness
- Stomach discomfort
- Hiccups
- Nasal congestion
- Vomiting (being sick)
- Heart palpitations
- Abnormal heart rate

If you experience any of these side effects, including any possible side effects not listed in this leaflet, discontinue using the product, if the effect(s) persist(s) or worsen(s) seek advice from a doctor or healthcare professional and bring this leaflet for their attention.

DE

SICHERHEITSINFORMATIONEN

Für eine sichere und wirksame Anwendung dieses Produkts und dessen Zubehör empfehlen wir Ihnen, die folgenden Anweisungen in vollem Umfang zu lesen und streng zu beachten.Die operativen Verfahren, die in diesem Handbuch angegeben und bezeichnet sind, auf die Broschüre, die in der Verpackung der einzelnen enthaltenen Produkte / Zubehör. Bewahren Sie diese Anleitung nach dem Lesen für eine spätere Konsultation sorgfältig auf. Die unsachgemäße Handhabung des Produkts kann zu persönlichen Verletzungen oder Schäden führen. Der Hersteller übernimmt keine Haftung für Schäden, die aus unsachgemäßer Handhabung, anders als in diesem Handbuch beschrieben, resultieren.

Dieses Produkt richtet sich an Erwachsene Raucher. Dieses Produkt ist nicht für Non-Raucher, Jugendliche, Schwangere oder stillende Frauen und jene mit allgemeinen Erkrankungen empfohlen.

Halten Sie das Produkt außerhalb der Reichweite von Kindern und Jugendlichen zu allen Zeiten.

KOMPONENTEN DES PRODUKTS

Dieses Produkt ist ein High-tech Produkt und seine Komponenten wie Batterie, USB-Ladekabel und Tank-Teil wurde speziell für dieses Produkt produziert. Wir empfehlen die ausschließliche Verwendung von angegebenen Komponenten und Zubehör. Verwendung von Komponenten und / oder Zubehör, die nicht speziell für dieses Gerät produziert sind, kann zu Fehlfunktionen führen und / oder Schäden am Produkt und zur Annullierung der Garantie.

WARNUNGEN VOR DEM GEBRAUCH

Produkte mit einer internen Batterie verlassen das Land bereits voll aufgeladen. Laden Sie Ihr nicht, bis der rechtzeitig Ladevorgang Ihrer Batterie zeige gibt. (Siehe Anleitung). Die Verwendung von Ladegeräten, die nicht ausdrücklich empfohlen sind, kann sofort den Innenwiderstand und die konsequente Löschung der Garantie beschädigen.

ALLGEMEINE HINWEISE UND EINSCHRÄNKUNGEN DER VERWENDUNG

Bringen Sie Ihr Vape Gerät mit Wasser oder anderen Flüssigkeiten nicht in Berührung. Vermeiden Sie das Gerät auf zu hohe oder zu niedrige Temperaturen (-5 ° C / 50 ° C). Vermeiden Sie die Verwendung des Produkts in überhitzten oder übermäßig feuchten Umgebungen. Halten Sie das Produkt und dessen Zubehör, fern von Wärmequellen. Verwenden Sie nur Aspire-original-Ersatzteile und Zubehör. Entladen Sie den Akku immer vollständig vor dem Aufladen.

Sorgfältig lesen Sie die Zusammensetzung der Schwarzgrünsaft vor Gebrauch, zu und verwenden Sie das Produkt nicht, wenn Sie allergisch gegen einen der Bestandteile des e-liquid sind. Verwenden Sie das Produkt nicht, wenn Sie leiden an Erkrankungen der Atemwege und / oder Herz-Kreislauf-System.

Verwenden Sie das Produkt nicht während der Schwangerschaft oder Stillzeit. Tun nicht aufnehmen oder Schlucken einen Teil des Produkts oder dessen Zubehör und versuchen Sie nicht zu öffnen oder zu manipulieren die Komponenten des Produktes oder dessen Zubehör. Das Gerät benötigt keine Flamme, es zu zündeln.Um Leistungsverluste zu vermeiden, trennen den Akku aus dem USB-Ladegerät, wenn voll aufgeladen und im Falle von Anomalien. Geruch von verbrantten oder atronome Verformung einer der Komponenten des Gerätes oder des Zubehörs, aufhören Sie es sofort und Kontakt Customer Care. Vermeiden Sie direkten Kontakt e-Liquid mit dem Mund.Was passieren könnte, wenn Sie zu stark und zu häufig inhalieren oder den Tank zu voll ist. Vermeiden Sie jeder unautorisierte Vorgänge, die das Produkt beschädigen können. Für eine optimale Leistung des Geräts Vape sollte es ratsam sein, mindestens 30 Sekunden zwischen einer Einatmung und dem nächsten zu verbringen.

Wir empfehlen nur die Aspire-Wand-Ladegerät geliefert, um dieses Gerät laden und versuchen nicht, das Gerät mit jeder anderen Art von Ladegerät aufzuladen. Wir empfehlen nicht, das Produkt während des Ladevorgangs verwenden.Entsorgen Sie dieses Produkt in der Umgebung nicht, entsorgen Sie die Produktkomponenten dedizierte Sammlung/Entsorgung Punkte. Werfen Sie den Akku nicht aus, aber fahren Sie zu einer Sammelstelle.

Lieferumfang:
1* Vilter Pro Powerbank
1* Vilter Pro Device
1* Vilter Pro Pod
2* Filter Drip Tip
1* Type-C USB Kabel
1* Bedienungsanleitung

Aufbau des Geräts (Vilter Pro):

Aufbau des Power Bank:

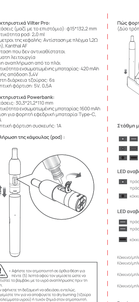

Spezifikationen Vilter Pro:
Abmessungen: 22mm (Durchmesser) x 78mm (Höhe)
Pod Kapazität: 2.0 ml
Wicklung: 1.2Ω mesh Coil, Kanthal AF
Die Wicklung ist nicht austauschbar
Automatische Erkennung
Leicht zu bedienendes Side Filling-System
Akku Kapazität: 420 mAh
5.4V konstante Ausgangsspannung
Zugmöglichkeiten ig: 6 Sekunden
Magnetisches Laden: 5V, 0.5A

Spezifikationen des Powerbank:
Abmessungen: 30.3*21.2*110 mm
Kapazität der internen Akkuzelle: 1600 mAh
Laden mit Power Bank: Typ-C, 5V, 2A
Magnetische Laden für Gerät: 1A

Einfüllen des Liquids:

Liquid can be poured into the tank through the top filling port. Do not overfill the tank, avoid liquid from leaking out. Lift the tank/pod slightly and shake it to make the e-liquid flow into the coil.

Do not forget remember that this device can be draw activated, in order not to damage the coil or to burn the cotton, do not inhale from the drip tip before filling the pod.

Laden des Geräts:
(Two ways of charging)

Ladeniveau Indikators (Gerät & Powerbank):

Grün	60~100%	3.8V~4.2 Volt
Blau	30~60%	3.5V~3.8 Volt
Rot	0~30%	< 3.5 Volt

LED-Indikator blinkt (Gerät):

Grün	20 Mal	Der Akku ist vollständig geladen
Grün	3 Mal	Trennen Sie die Powerbank
Rot	3 Mal	Anschließen des powerbank

LED-Indikator blinkt (Powerbank):

Grün	5 Mal	Die powerbank ist vollständig geladen
Grün	3 Mal	Einschalten (wenn Sie die Power Taste 3-mal schnell betätigen)
Rot	3 Mal	Ausschalten (wenn Sie die Power Taste 3-mal schnell betätigen)

Rot/Blau/Grün	blinkt	Während des Ladevorgangs
Rot/Blau/Grün	blinkt 10 Sekunden	Anschließen des geräts
Rot/Blau/Grün	blinkt 5 Mal	Gerät wurde vollständig aufgeladen oder getrennt
Rot/Blau/Grün	leuchtet für 3 Sekunden	Ladevorgang

Hinweis:
1. Die LED-Indikator der Power Bank blinkt rot/blau/grün je nach aktuellem Batteriestand.
2. Sie können Ihr Gerätes und Power Bank gleichzeitig laden.

Zugschutzmechanismus:

Schutzfunktionen (gerät & powerbank):

WICHTIGE INFORMATIONEN ÜBER DIE VERWENDUNG VON NIKOTIN ENTHALTENDEN E-LIQUIDS

Vor der Verwendung von Nikotin enthaltenden e-liquids sollte der Benutzer die folgenden Informationen sorgfältig zu lesen.

NIKOTIN ENTHALTENDEN E-LIQUIDS:
Nicht verwenden, wenn Sie allergisch gegen Nikotin oder einen der anderen Bestandteile des e-liquids sind. (Siehe Herstellers-Etikett für weitere Informationen).

WARNHINWEISE UND VORSICHTSMASSNAHMEN
Nikotin enthaltende e-liquids sind nicht zu empfehlen für:
- Nichtraucher
- Jugendliche unter den gesetzlichen Alter
- Schwangere oder stillende Frauen, da Nikotin die Plazenta passieren und in der Muttermilch ausgeschieden werden gerne!
- Personen mit allgemeinen Erkrankungen, wie Herz-Kreislauferkrankungen, Magen und Nierenproblemen, langfristige Halsentzündungen, Atemschwierigkeiten langfristig Kurzatmigkeit oder Atembeschwerden wegen Bronchitis, Emphysem oder Asthma.
- Diejenigen, die eine Überfunktion der Schilddrüse oder eine Pheochromocytoma (ein Tumor der Nebennieren, die Bluthochdruck beeinflussen kann) haben.
- Diejenigen, die Nikotin, wie Inhalen Blutzuckerspiegel beeinflussen kann.
- Die Einnahme von folgenden Medikamenten:
- Theophylline (zur Behandlung von Problemen mit der Atmung)
- Rizatriptan (zur Behandlung von restless-Legs-Syndrom)
- Clozapin (zur Behandlung von Schizophrenie)

MÖGLICHE NEBENWIRKUNGEN MODULIEREN
Wenn Sie zuviel Nikotin inhalieren oder das Produkt zu viel verwenden, kann Sie eine oder mehrere der folgenden Effekte auftreten:
- Schwächegefühl
- Übelkeit (Erbrechen)
- Kopfschmerzen
- Hustenreiz
- Reizungen des Mund oder Rachen
- Schwindel
- Magenbeschwerden
- Schluckauf
- Verstopfte Nase
- Erbrechen (Erbrechen)
- Herzklopfen
- Ungewöhnliche Herzfrequenz

Wenn Sie eine dieser Nebenwirkungen auftreten, einschließlich aller möglichen Nebenwirkungen, die hier nicht aufgeführt sind, hören Sie auf, den Produkt, wenn der Wirkung(en) weiter, nachdem Sie verwender bleiben, konsultieren Sie Ihren Arzt oder medizinisches Fachpersonal und diese Broschüre zur Bemerkung zu bringen.

FR

PRECAUTIONS

Pour une utilisation complète, en toute sécurité, merci de bien vouloir lire le manuel. Nous vous recommandons de suivre scrupuleusement ces informations. Après l'avoir lu le manuel, rangez-le dans un endroit sûr pour pouvoir le consulter ultérieurement référence future. Une mauvaise manipulation de ce produit peut entraîner des blessures corporelles ou des dommages physiques. Le fabricant n'assume aucune responsabilité pour tout dommage causé par une mauvaise manipulation qui dépassent l'utilisation normale définie dans ce manuel.

Ce produit est destiné aux fumeurs adultes. Il n'est pas recommandé aux non-fumeurs, aux mains de âge légal, aux femmes enceintes ou allaitantes et à toute personne ayant des problèmes de santé.

Veuillez ne pas laisser le produit à la portée des enfants.

COMPOSANTES DU PRODUIT

Ce produit est un produit de haute technologie. Ses composants ont été spécialement conçus pour ce produit. Nous vous recommandons de n'utiliser que des composants. L'utilisation d'autres pièces non conçus pour ce produit peut entraner des mal fonctions et annuler la garantie.

AVERTISSEMENTS AVANT UTILISATION

L'utilisation d'un atomiseur vide ou avec très peu liquide peut endommager la résistance interne et annuler la garantie.

AVERTISSEMENTS GENERAUX

Ne mettez pas votre produit en contact avec de l'eau ou tout autre liquide. Evitez l'exposition du produit à des températures trop basses ou trop hautes (-5° C / 50 ° C). Evitez d'utiliser le produit dans des environnements surchauffés ou extrêmement humides. Gardez le produit et ses accessoires à l'écart des sources de chaleur.

N'utilisez que des produits Aspire originaux. Déchargez la batterie complètement avant de la recharger. Veuillez lire la composition de vos e-liquides avant de les vapeur pour vérifier que vous n'êtes pas allergique à l'un des composants.

N'utilisez pas ce produit si vous avez des problèmes respiratoires et / ou cardiovasculaires. N'utilisez pas ce produit pendant la grossesse ou l'allaitement.

N'avalez aucune partie du produit et n'essayez pas de l'ouvrir. Ce produit ne doit pas dépasser du d'une flamme pour fonctionner. Pour éviter une perte de performance, veuillez débrancher la batterie branché trop longtemps après la fin de la charge. En cas doeuvre de bruit ou de déformation du produit, arrêtez de l'utiliser et contactez le service client. Evitez le contact direct du liquide avec la bouche, car ce peut arriver si vous aspirez trop fort ou trop fréquemment, ou encore si l'atomiseur est trop rempli.

Pour une utilisation optimale du produit, il est recommandé d'attendre 30 secondes entre chaque bouffée. Il est recommandé d'utiliser le chargeur mural Aspire ou un chargeur murale de qualité pour éviter dandommager le produit. Il n'est pas recommandé d'utiliser le produit pendant le chargement.

Ne jetez pas ce produit dans la nature, et recyclez le produit à des emplacements de collecte / élimination.

Contenu:
1* Banque de puissance Vilter Pro
1* Appareil Vilter Pro
1* Pod Vilter Pro
2* Filtre Drip Tip
1* Câble Type-C
1* Manuel de l'utilisateur

Vue éclatée (Vilter Pro):

Vue éclatée (Vilter Pro banque de puissance):

Caractéristique de la Vilter Pro:
Dimensions: 22mm (diamètre) x 78mm (hauteur)
Capacité du Pod: 2.0 ml
Caractéristique de la résistance : 1.2Ω résistance mesh, Kanthal AF
Résistance non remplaçable
Max puissance: 15W
Tension réglable facile par le coté
Capacité de la batterie intégrée : 420 mAh
Mode de sécurité : sortie constante 5.4V
Durée de fonctionnement continue : 6s
Chargement magnétique : 5V, 0.5A

Caractéristique de la banque de puissance :
Dimensions : 30.3*21.2*110 mm
Capacité de batterie intégrée : 1600 mAh
Chargement pour banque de puissance : Type-C, 5V, 2A
Chargement magnétique pour l'appareil : 1A

Remplissage du pod :

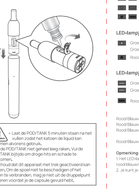

Attendez 3 minutes pour que le coton soit imbibé de liquide avant de l'utiliser. Ne remplissez pas trop le réservoir, complètement vide, l'empêchez le pour éviter de le dandommager la résistance. Ne pas aspirer trop fort ou trop souvent, cela activé par trop automatique, Afin de ne pas endommager la résistance ou brûler le coton, n'inspirez pas dans la drip tip avant de remplir le pod.

Comment recharger votre appareil :
(Deux modes de charge)

Statut du voyant (appareil & banque de puissance)

Vert	60~100%	3.8V~4.2V
Bleu	30~60%	3.5V~3.8V
Rouge	0~30%	< 3.5V

LED clignotera (appareil):

Vert	20 fois	Charge complète
Vert	3 fois	Déconnecter la banque de puissance
Rouge	3 fois	Connexion du powerbank

LED clignotera (banque de puissance):

Vert	5 fois	Charge complète
Vert	3 fois	Allumer la banque de puissance (si vous appuyez rapidement sur le bouton ON/OFF 3 fois)
Rouge	3 fois	Éteindre la banque de puissance (si vous appuyez rapidement sur le bouton ON/OFF 3 fois)

Rouge/Bleu/Vert	clignotera	En charge
Rouge/Bleu/Vert	clignotera 10 S	Connexion du appareil
Rouge/Bleu/Vert	clignotera 5 fois	Appareil complètement chargé ou déconnecté
Rouge/Bleu/Vert	sera 3 S	Appuyez sur le bouton ON/OFF

Note :
1. Le voyant LED de banque de puissance s'illuminera clignote en rouge/bleu/vert selon le niveau de la batterie.
2. Vous pouvez charger votre appareil et la banque de puissance en même temps.

Protection contre Triage automatique:



Fonctions de Sécurité(appareil & banque de puissance)

Upotage continue au-dessus de la puissance	Si l'appareil fonctionne à plus de 15 secondes consécutives, il s'éteindra automatiquement. Vous devez relâcher le bouton ON/OFF pour le rallumer.
Protection contre les courts-circuits	Si le circuit est court-circuité, l'appareil s'éteindra automatiquement.
Protection contre la décharge profonde	Si la batterie est trop faible, l'appareil ne fonctionnera pas. Veuillez recharger la batterie.
Protection contre la surcharge	Un support LED sera pourtant allumé. Si l'appareil continue de fonctionner, l'appareil s'éteindra automatiquement.
Protection de surtéléphage	Si la température de l'appareil entre dans la plage d'alerte de protection de sécurité, l'appareil ne fonctionnera pas. Veuillez refroidir l'appareil.

INFORMATIONS IMPORTANTES SUR L'UTILISATION DE LIQUIDES CONTENANT NICOTINE

Prenez le soin de lire les informations suivantes avant de utiliser des liquides contenant nicotine. Tutorial Liquids is a regulated substance in the following jurisdictions:

NICOTINE CONTAINING E-LIQUID:
Ne utilisez pas si vous êtes allergique à la nicotine ou aux autres composants contenus dans le e-liquide. Consulter le manuel (ou le fabricant peut obtenir plus informations).

AVERTISSEMENTS ET PRECAUTIONS
Les liquides contenant de la Nicotine ne sont pas recommandés pour:
- Les non-fumeurs
- Les personnes n'ayant pas atteint l'âge légal
- Les femmes enceintes / allaitantes : la nicotine traverse le placenta et se retrouve dans le lait maternel ;
- Les personnes souffrant de problèmes de santé comme : problèmes cardiaques, ulcères, problèmes de foie ou de reins, problèmes de gorge ou de respiration, bronchite, emphysème, asthme
- Ceux qui ont un problème de tyroïde ou de pression artérielle
- Les diabétiques car la nicotine affectes niveaux de sucre dans le sang
- Les personnes prenant les médicaments suivants
- Théophyline (pour les problèmes respiratoires)
- Rizatriptan (pour le syndrome des jambes sans repos)
- Clozapine (pour la schizophrénie)

EFFETS SECONDAIRES POSSIBLES
Si vous inhalez trop de nicotine ou utilisez trop le produit, vous pouvez ressentir un ou plusieurs effets secondaires:
- Perte de connaissance
- Nausées

INFORMATION IMPORTANTE POUR L'UTILISATION DE LIQUIDES AVEC NICOTINE

Avant d'utiliser des liquides contenant de la nicotine, vous devez lire attentivement les informations suivantes.

E-LIQUIDES CONTENANT DE LA NICOTINE :
Ne pas utiliser si vous êtes allergique à la nicotine ou un ingrédient contenu dans le liquide. Vérifiez l'étiquette du liquide avant utilisation.

AVERTISSEMENTS ET PRECAUTIONS
Les liquides contenant de la Nicotine ne sont pas recommandés pour :
- Les non-fumeurs
- Les personnes n'ayant pas atteint l'âge légal
- Les femmes enceintes / allaitantes : la nicotine traverse le placenta et se retrouve dans le lait maternel ;
- Les personnes souffrant de problèmes de santé comme : problèmes cardiaques, ulcères, problèmes de foie ou de reins, problèmes de gorge ou de respiration, bronchite, emphysème, asthme
- Ceux qui ont un problème de tyroïde ou de pression artérielle
- Les diabétiques car la nicotine affectes niveaux de sucre dans le sang
- Les personnes prenant les médicaments suivants
- Théophyline (pour les problèmes respiratoires)
- Rizatriptan (pour le syndrome des jambes sans repos)
- Clozapine (pour la schizophrénie)

EFFETS SECONDAIRES POSSIBLES
Si vous inhalez trop de nicotine ou utilisez trop le produit, vous pouvez ressentir un ou plusieurs effets secondaires:
- Perte de connaissance
- Nausées

GR

ΠΡΟΦΥΛΑΞΕΙΣ ΑΣΦΑΛΕΙΑΣ

Για την ασφαλή και αποτελεσματική χρήση του προϊόντος και των συναφείς εξαρτημάτων, σας σας προτείνουμε να διαβάσετε όλες τις ακόλουθες οδηγίες, για περισσότερα μια χαμηλή λειτουργία. Μετά τη διαβάζοντας τις οδηγίες, αποθηκεύστε τις σε ασφαλές μέρος για μελλοντικό σας χρήσεις. Η λανθασμένη χειρισμός αυτού του προϊόντος μπορεί κάποιες φορές σε τραυματισμό ή σωματικές βλάβες. Ο κατασκευαστής δεν αναλαμβάνει καμία ευθύνη για ζημιές που προκύπτουν από κακή χρήση πέρα από τη κανονική χρήση όπως αυτό ορίζεται στο παρόν εγχειρίδιο.

Το προϊόν απευθύνεται σε ενήλικους καπνιστές. Το προϊόν δεν συνιστάται σε μη καπνιστές, σε νεαρά άτομα κάτω από τη νομική ηλικία, σε γυναίκες που κυκλοφορούν ή θηλάζουν και σε άτομα τα οποία παρέχουν γενικά.

Κρατήστε το προϊόν μακριά από παιδιά και ανήλικους από παιδιά σας!

ΕΞΑΡΤΗΜΑΤΑ ΤΟΥ ΠΡΟΪΟΝΤΟΣ

Πρόκειται για ένα προϊόν υψηλής τεχνολογίας και, κατά συνέπεια, τα εξαρτήματά του. Φτιαχτεί πρόσφατα. Η κάλαθος που USB φορτιστής, ένας κυκλικός πυρήνας (coils) για τα ανακαινισμένα πρόσφατα. Σας συστήνουμε να χρησιμοποιείτε αποκλειστικά τα εξαρτήματα και τα αξεσουάρ τα οποία σας δίνουν τα σήματα. Η χρήση εξαρτημάτων και / ή αξεσουάρ τα οποία δεν κατασκευάζονται ειδικά για αυτή τη συσκευή μπορεί κάποιες φορές σε μια δυσλειτουργία και / ή ζημιά στο προϊόν και στο τερματισμό της εγγύησης.

ΠΡΟΕΙΔΟΠΟΙΗΣΕΙΣ ΠΡΙΝ ΤΗ ΧΡΗΣΗ

Τα προϊόντα με εσωτερική μπαταρία είναι φορτισμένα μόλις βγαίνουν από τη χώρα. Μη τα φορτίζετε μέχρι τη στιγμή κατά τη οποία η μπαταρία σας θα σας ενημερώσει. Η χρήση φορτιστών οι οποίοι δεν συνιστώνται ρητά μπορεί αμέσως τη μόνιμη εξαφάνιση. Η χρήση αυτών μπορεί κάποιες φορές σε μια αναστρέψιμη εντολή. Διάβασε τη σύνθεση του e-liquid πριν χρησιμοποιήσεις τα.

ΓΕΝΙΚΕΣ ΠΡΟΕΙΔΟΠΟΙΗΣΕΙΣ ΚΑΙ ΠΕΡΙΟΡΙΣΜΟΙ ΧΡΗΣΗΣ

Μη φέρετε τη συσκευή σας κοντά με e-liquid ή με νερό. Αποφύγετε τη χρήση αυτής σε κάθε πιθανή τιμή. Αποφύγετε τη χρήση αυτής σε υπερθερμασμένα ή υπερβολικά υγρά περιβάλλοντα. Κρατήστε τη συσκευή σας τη συσκευή σας μακριά από τις πηγές θερμότητας. Χρησιμοποιείτε μόνο αυθεντικά ανταλλακτικά και αξεσουάρ τα οποία Aspire. Πριν φορτίσετε τη μπαταρία σας, φροντίστε ότι αδειάζει τελείως. Διαβάστε προσεκτικά τη σύνθεση του e-liquid πριν χρησιμοποιήσετε τα. Μη χρησιμοποιείτε τη συσκευή αν πάσχετε από αναπνευστικά ή καρδιαγγειακά προβλήματα. Μη χρησιμοποιείτε τη συσκευή κατά τη διάρκεια της εγκυμοσύνης ή θηλασμού.

Μη κατάποιτε ή καταπίνετε κάποιο μέρος του προϊόντος ή τα εξαρτήματά του και μην προσπαθήσετε να ανοίξετε ή να παρεμβαίνετε με τα εξαρτήματα του προϊόντος. Η συσκευή δεν θα πρέπει να υπερβεί κάποιο φλόγα για ανάφλεξη. Για αποφυγή απωλειών απόδοσης, αποσυνδέστε τη μπαταρία από τη φορτιστή USB, σε περίπτωση ανωμαλιών, μυρίζει καμένο ή φαίνεται κάποιο εξαρτήματος της συσκευής σας, σταματήστε αμέσως τη χρήση και επικοινωνήστε με τη φροντίδα πελατών.

Αποφύγετε τη χρήση μη εξουσιοδοτημένων λειτουργιών οι οποίες μπορούν να καταστρέψουν τη συσκευή σας. Για μια βέλτιστη απόδοση της συσκευής σας vape, θα πρέπει τουλάχιστον 30 δευτερόλεπτα μεταξύ μιας εισπνοής και μιας άλλης. Σας συνιστούμε μόνο τη χρήση του πιστοποιημένου φορτιστή παρεχόμενο για τη φόρτιση αυτής της συσκευής και μη προσπάθεια φόρτισης αυτής με οποιαδήποτε άλλο τύπο φορτιστή. Δεν συνιστούμε τη χρήση του προϊόντος κατά τη διάρκεια του φορτίσματος.

Μη πετάτε τα εξαρτήματα του προϊόντος στο περιβάλλον και φροντίστε τα εξαρτήματα του προϊόντος σε ειδικά σημεία συλλογής / απόρριψης.

Περιεχόμενο:
1* Vilter Pro Powerbank
1* Vilter Pro Device
1* Vilter Pro Pod
3* Βομβίδα drip tip
1* Καλώδιο Type-C
1* Εγκυμοσύνη οδηγίες

Θέα του εξαρτήματος (Vilter Pro):

Παραμέτρους Vilter Pro:
Διαστάσεις: 22mm (διάμετρος) x 78mm (ύψος)
Χωρητικότητα pod: 2.0 ml
Παραμέτρος πηνίου: 1.2Ω mesh coil, Kanthal AF
Πηνίο μη αντικαταστάσιμο
Μέγιστη ισχύς: 15W
Ρυθμιζόμενη τάση εύκολη στη πλευρά
Χωρητικότητα μπαταρίας: 420 mAh
Σωστικός σύστημα 5.4V
Μέγιστο διάστημα χρόνος: 6s
Μαγνητική φόρτιση: 5V, 0.5A

Παραμέτρους Φορητού Φορτιστή:
Διαστάσεις: 30.3*21.2*110 mm
Χωρητικότητα φορτιστή: 1600 mAh
Φόρτιση μιας φορητού εφεδρικού μπαταρία Type-C: 5V, 2A
Μαγνητική φόρτιση συσκευής: 1A

Αναπλήρωση του κάψουλας (pod) :

Χύστε τον χυμό στο δοχείο μέσω της θύρας πλήρ